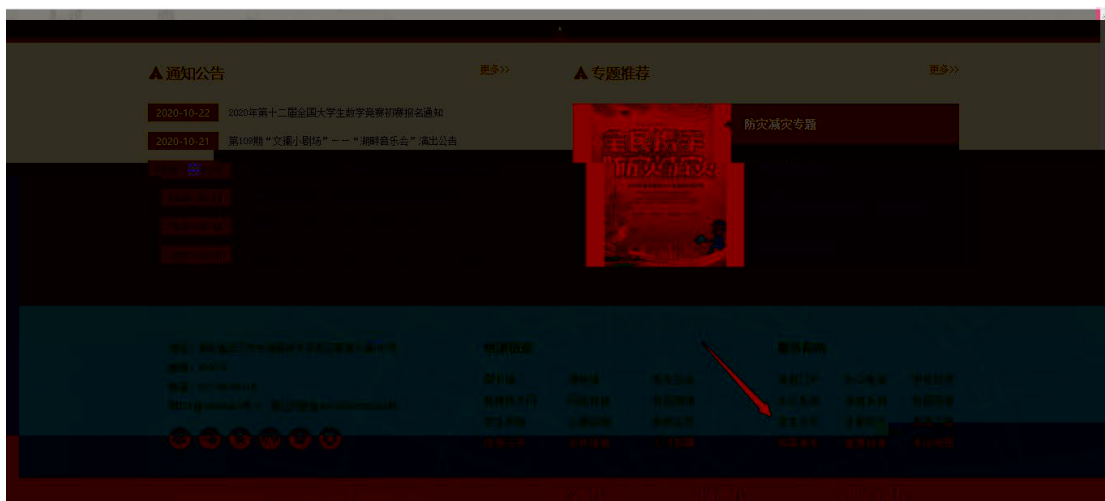
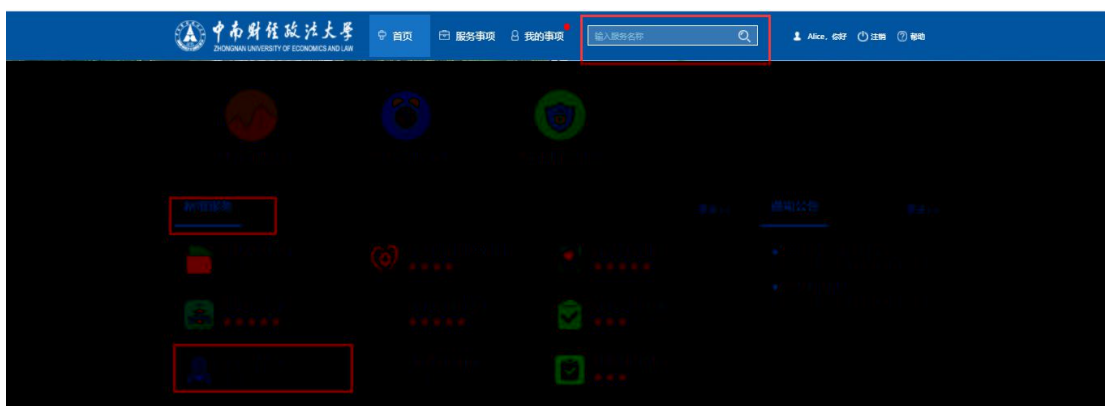


学生补助申请学生操作手册

1、事务大厅进入方式，可通过中南财经政法大学官网，右下角服务指南进入学生大厅；手机端关注“中南大易班”；



2、进入大厅后，新增服务中点击【学生补助申请】，即可申请，如图所示：



（如果看不到，可以通过右上角搜索框进行搜索【学生补助申请】）

3、打开界面后，请仔细阅读填写须知、操作手册，查看资助中心发布的通知公告，如下图：

学生补助申请

主管部门:
联系方式:
0次评分

办事流程

填写申请 → 提交申请 → 辅导员审核 → 审核通过 → 学办主任 → 审核通过 → 学校审核 → 审核通过 → 申请人确认 → 办结

使用范围:
全体在校本科生

填写须知:

- 1、申请寒衣补助的同学需参考网站通知附件中PDF文件《可供选择的品牌款式》进行挑选，也可来文澜楼403现场试穿，选定后再在系统申请表中填写正确的尺码及款式名称。
- 2、由之江、钱江、钱江二校补贴的同学可根据生源地点参考通知附件中路费补贴的标准。

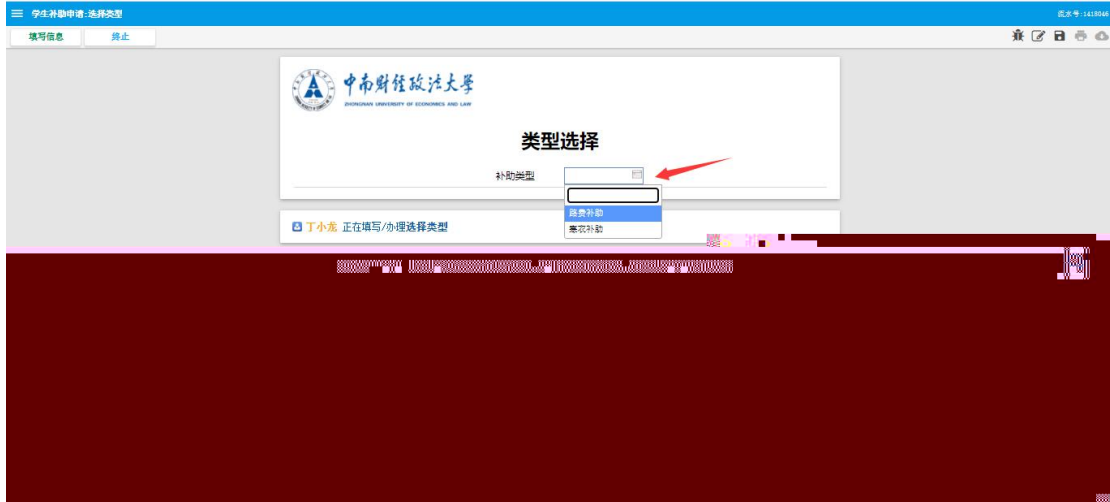
通知链接: [通知链接](#)

操作手册: [操作手册](#)

联系方式: 工作日 08:00-17:00

[开始办理](#)

4、确认阅读完信息后，点击开始办理，进入办理界面，如下：



(选择补助类型)

5、选择路费补贴，点击左上角【填写申请】，进入填写界面，如下图：



(路费补贴，地区直接读取生源地，根据生源地会自动出现与之匹配金额，无需填写，其他内容需要自行填写内容)

6、如果想更换补助类型，点击左上角【上一步】按钮，可

直接返回上一个界面，如下图：



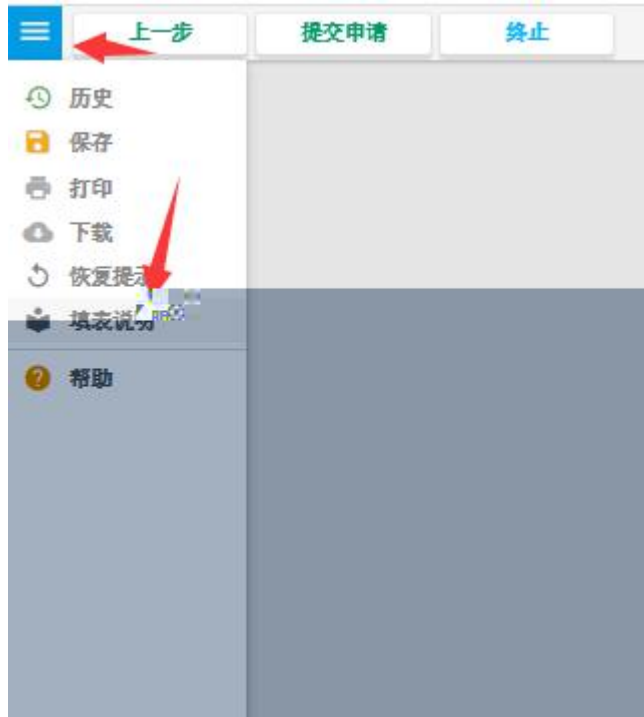
(选择寒衣补助)

7、选择寒衣补助，点击填写申请，如下面：



(寒衣补助与路费补贴不同，需要填写尺码和款式，参照指南页中的通知链接查看，并根据通知附件内容中提到的款式进行填写)

点击侧边栏 ，可以看到填表说明



(填写完信息后, 直接提交, 需要修改信息, 可自行找辅导员退回)